

Microsoft Teams 登入及使用教學

1. 上網搜尋 Microsoft Team 申請使用帳號

(1) 點選 Microsoft Team 搜尋結果



(2) 點選免費註冊



(3) 輸入您學校的電子郵件

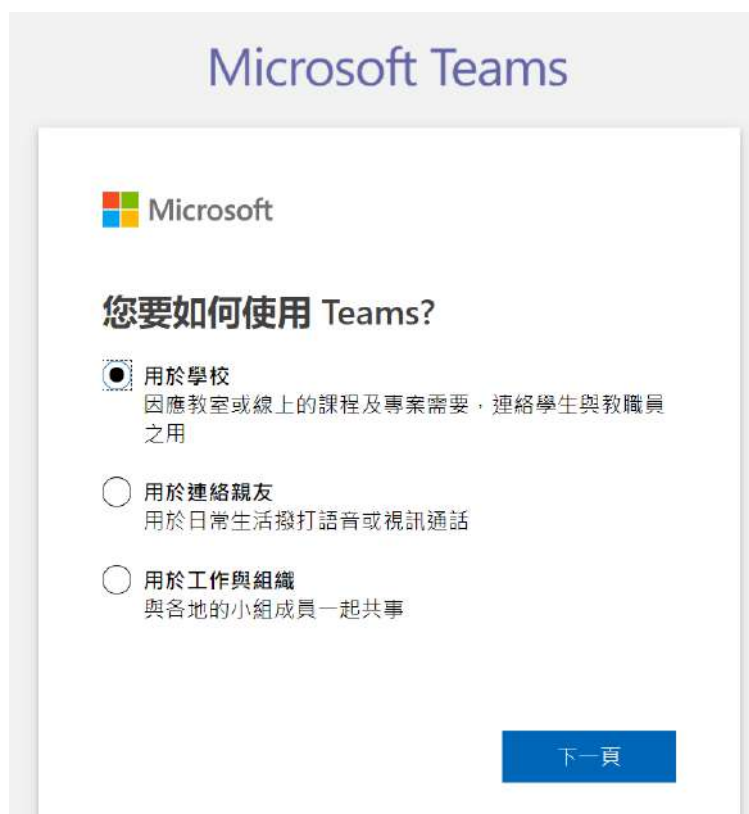


(4) 輸入學校帳號後會判別您的帳號為學校帳戶



The screenshot shows a registration page for Office 365. At the top left is the Microsoft logo. Below it, the email address 'f26715438@mail.naer.edu.tw' is displayed with a left-pointing arrow. The main heading is '免費註冊 Office 365'. Below this, a paragraph of text reads: '這看起來像學校帳戶。建議您使用免費的 Office 365 教育版計劃。您將會免費獲得 Microsoft Teams 以及所有的 Office Online 應用程式。' At the bottom right, there is a blue button with the text '我要註冊'.

(5) 如未判別成功請點選用途



The screenshot shows a page titled 'Microsoft Teams'. At the top left is the Microsoft logo. Below it, the heading is '您要如何使用 Teams?'. There are three radio button options: 1. '用於學校' (Selected) with the description '因應教室或線上的課程及專案需要，連絡學生與教職員之用'. 2. '用於連絡親友' with the description '用於日常生活撥打語音或視訊通話'. 3. '用於工作與組織' with the description '與各地的小組成員一起共事'. At the bottom right, there is a blue button with the text '下一頁'.

(6) 再次提供您的電子信箱後點選註冊



(7) 點選身分別



(8) 填入個人基本資料，並至您填入的信箱收取驗證碼。



(9) 填入必要訊息後勾選同意後點選開始，即可註冊完成。

- 我希望收到關於商務與組織解決方案以及其他 Microsoft 產品與服務的資訊、提示及優惠。[隱私權聲明](#)。
- I would like Microsoft to share my information with select partners so I can receive relevant information about their products and services. [Privacy Statement](#).

選擇 **開始**，即代表您同意我們的[條款及條件](#)與 [Microsoft 隱私權政策](#)，且認知您的電子郵件地址已與組織建立關聯(且非個人使用或消費者電子郵件地址)。此外，您也同意您組織的系統管理員能夠控制您的帳戶及資料，讓組織中的其他人可看見您的名稱、電子郵件地址和試用組織名稱。[深入了解](#)。

開始 →

2. 註冊後請下載應用程式

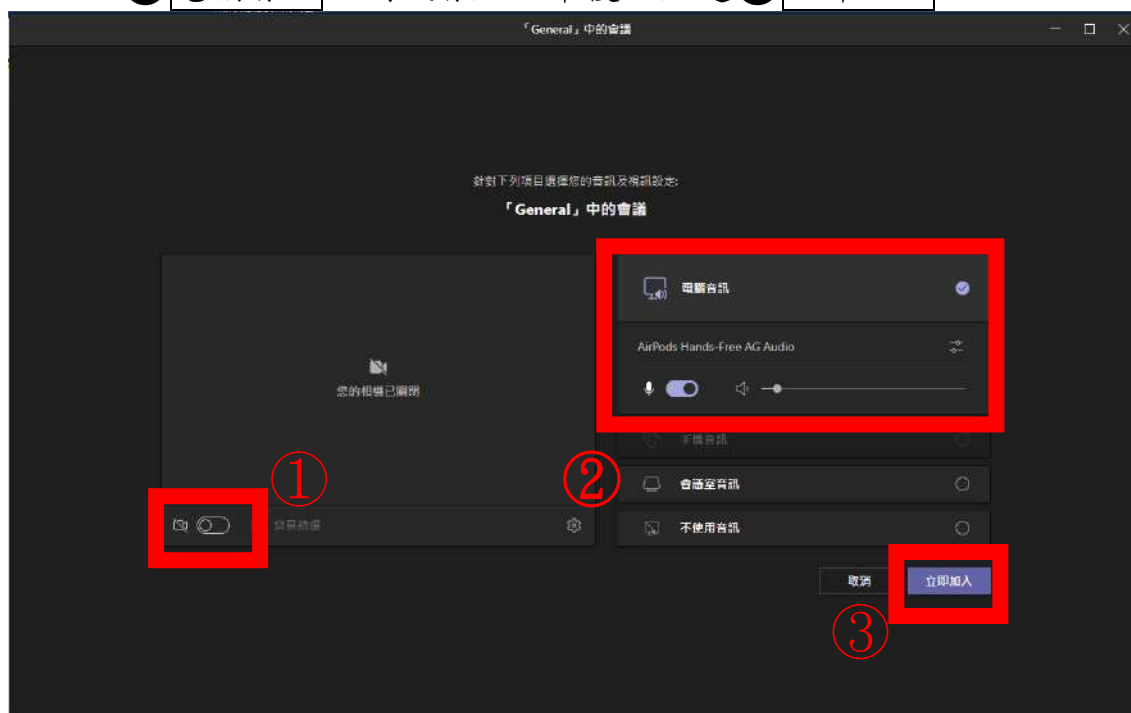
Google search results for "Microsoft Team". The search bar shows "Microsoft Team" and the search button. Below the search bar, there are filters for "全部", "影片", "圖片", "新聞", "購物", and "更多". The search results show approximately 1,280,000,000 results. The first result is from "www.microsoft.com" and is titled "視訊會議、會議、通話 | Microsoft Teams". Below this result, there are two links: "下載應用程式" (Download application) and "線上會議" (Online meeting). The "下載應用程式" link is highlighted with a red box. Below the "下載應用程式" link, there is a sub-link "下載電腦版和行動裝置版Microsoft Teams 並且跨Windows、Mac ...".

The Microsoft Teams download page. The page has a blue header with the text "在 Microsoft Teams 中立即與家人和朋友". Below the header, there is a large heading "下載 Microsoft Teams". Underneath the heading, there is a sub-heading "在 Teams 上隨時隨地與任何人聯繫和共同作業。". At the bottom of the page, there are two buttons: "下載電腦版" (Download desktop version) and "下載行動裝置版" (Download mobile version). The "下載電腦版" button is highlighted with a red box.



3. 下載安裝後開啟應用程式

4. 備妥視訊鏡頭及麥克風等個人使用設備。
5. 本院會於7月9日完成審核並以電子郵件發送錄取通知，通知參加者，相關工作坊連結。
6. 工作坊當日
 - (1) 請點擊工作坊連結登入。
 - (2) 請先確實安裝耳機/麥克風/視訊鏡頭後，開啟**1** 視訊鏡頭及**2** 電腦音訊，測試音效正常後，點選**3** 立即加入。



(3) 進入後，可試著開啟/關閉視訊及麥克風


視訊開啟顯示為  關閉為 

音訊開啟顯示為  關閉為 



(4) 點選  開啟會議聊天室，可進行詢問或打字討論



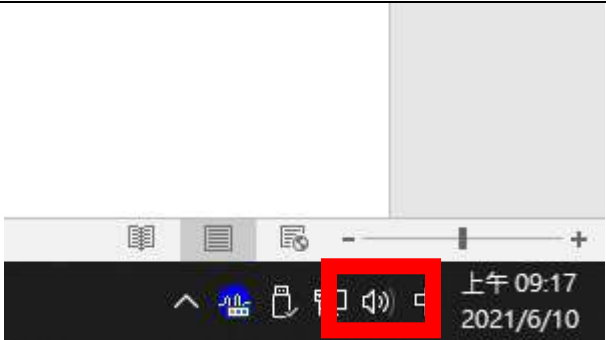
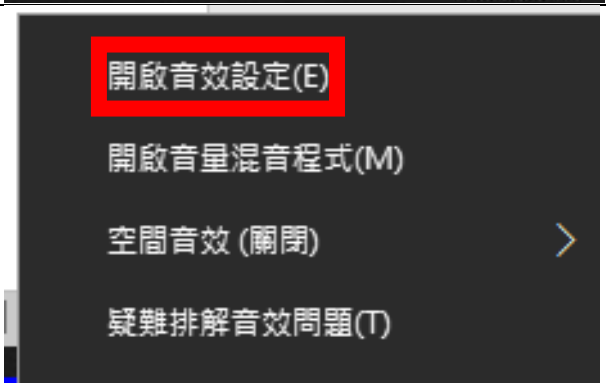

- (5) 在會議室中檢視您的使用設備，點  選 開啟 **裝置設定**，即可檢視目前使用裝置是否正確並測試是否能正常使用。





- (6) 舉手發問請先點選圖示  再點選  即可舉手發問。



(7) 麥克風或耳機音效故障排除：

<p>(1) 點選桌面右下角音訊符號，檢查電腦音訊是否有開啟。</p>	
<p>(2) 如已經開啟，還是沒有聲音，請對著音訊符號點，點選右鍵，開啟音效設定。</p>	
<p>(3) 輸出裝置設定：將音效輸出裝置選為目前您正在使用的裝置。</p> <p>(4) 調整主音量拉 bar，確認所需要的音量。</p>	

<p>(5) 輸入裝置設定： 將 選擇輸入裝置 選為目前您正在 使用的裝置。</p>	<p>輸入</p> <p>選擇輸入裝置</p> <p>外接麥克風 (Conexant SmartAudi... ▾)</p>
<p>(6) 點選 測試麥克風 進行聲音測試。</p>	<p>部分應用程式可能會設定為使用其他音訊裝置，而非此處選取 置。您可在進階音訊選項中自訂應用程式音量和裝置。</p> <p>裝置內容</p> <p>測試麥克風</p> <p> _____</p> <p> 疑難排解</p>

7. 如有其他問題，請撥打以下電話或傳送電子郵件，我們會盡可能協助您解決。

- (1) 中文閱讀素養—國高中場承辦人：賴小姐，電話：02-7740-7336，電子郵件：e238915@mail.naer.edu.tw；林先生，電話：02-7740-7302。
- (2) 數學素養—國中場承辦人：張小姐，電話：02-7740-7321，電子郵件：chwwei@mail.naer.edu.tw；廖小姐，電話：02-7740-7318。
- (3) 英語文素養—國高中場承辦人：陳小姐，電話：02-7740-7344，電子郵件：lydia619@mail.naer.edu.tw；林小姐，電話：02-7740-7324。
- (4) 科學領域素養—國中場承辦人：劉小姐，電話：02-7740-7320，電子郵件：ringtone123@mail.naer.edu.tw；黃小姐，電話：02-7740-7372。
- (5) 科學領域素養—高中場承辦人：陳小姐，電話：02-7740-7342，電子郵件：sandy@mail.naer.edu.tw；黃小姐，電話：02-7740-7340。
- (6) 社會領域素養—國中場承辦人：林小姐，電話：02-7740-7346，電子郵件：jy9326@mail.naer.edu.tw；許先生，電話：02-7740-7390。
- (7) 中文閱讀素養—國小場承辦人：賴小姐，電話：02-7740-7336，電子郵件：e238915@mail.naer.edu.tw；林先生，電話：02-7740-7302。
- (8) 數學素養—國小場承辦人：吳先生，電話：02-7740-7337，電子郵件：chwwei@mail.naer.edu.tw；余小姐，電話：02-7740-7301。